









# FLYER A5

## HILFE ZUR KORREKTE PDF-ERSTELLUNG



-  **Dokumentformat: 152 mm x 214 mm**  
2 mm werden auf jeder Seite abgeschnitten und ergeben das Endformat.
-  **Endformat: 148 mm x 210 mm**  
Auf dieses Format wird Ihr Produkt zugeschnitten.
-  Elemente, die nicht angeschnitten werden dürfen (Bilder, Logos, Texte), sollten 2–3 mm entfernt vom Endformat platziert werden.
-  Wir empfehlen Ihnen Schriften grösser als 8 pt und Linien dicker als 0.5 pt zu gestalten, um eine optimale Lesbarkeit zu gewährleisten.
-  Ihre Daten sind im Farbmodus CMYK und die Bildauflösung mit 300 dpi optimal. Auf Flyer-Service können nur PDFs hochgeladen werden.
-  Schnittmarken sind im Dokument nicht nötig. Die Beschnittzugabe beträgt 2mm.
-  Wenn Sie Fragen haben, kontaktieren Sie uns per Mail: [flyerservice@post.ch](mailto:flyerservice@post.ch)